


Pool Bench  
プールベンチ




差あり。技あり。  
底面灌水。



プラスチックボトム  
色：ライトグレー



給排水バルブ詳細



設置状況



養液コントローラー

水と空気を交互に鉢内に供給する理想的な底面灌水

給排水バルブにより供給した養液は給水終了と同時に排水されるので常時水域と接している必要がありません。これにより植物の生育に合わせた給水コントロールができます。また、給水時は一時的に全ての鉢が飽和状態に達し、均一な保水量になるので灌水ムラによる生育差を最小限に抑えられます。

養液コントローラーでさらに一歩進んだシステム

プールベンチでの栽培には大量の養液(水)が必要です。養液コントローラーは栽培ステージに合わせた灌水制御と養液のpH・EC制御を行います。環境に配慮した、養液のリサイクルを可能にします。



もっと**高品質**。もっと**リーズナブル**。  
アルミフレーム/鋼管により高品質を実現し、かつリーズナブルな価格でご提案します。

High Quality, Good Price  
**IK System Bench**


ベンチバリエーション

プールベンチ



PB-S/F
W350 ~ W2200
アルミフレーム
プラスチックボトム
スライド/固定

エキスパンドベンチ  
スライド



EB-S
W900 ~ W1850
アルミフレーム
エキスパンドメタル
スライド

エキスパンドベンチ  
固定I型



EB-F I
W900 ~ W1850
アルミフレーム
エキスパンドメタル
固定

エキスパンドベンチ  
固定II型




EB-F II
W900 ~ W1850
フレームなし
エキスパンドメタル
固定

ベンチオプション



ボトムヒーター



ベンチスカート/ベンチトンネル



ベンチランナー